

ODSA

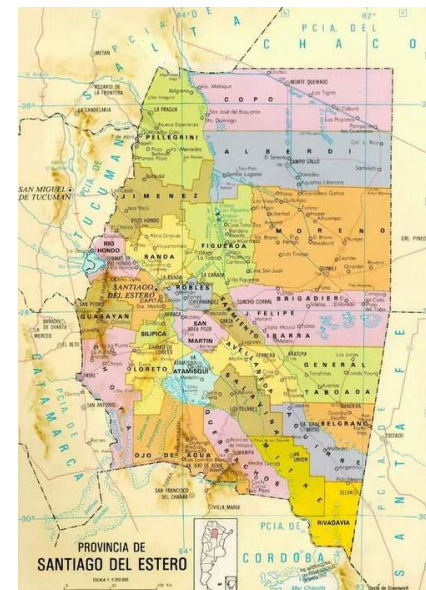
Observatorio
de la Deuda
Social Argentina



UCA

ESTUDIO PARA EL DESARROLLO ECONÓMICO-SOCIAL-AMBIENTAL INTEGRADO DE LA PROVINCIA DE SANTIAGO DE ESTERO

*HACIA UN DIAGNÓSTICO DE BASE
ACTUALIZADO PARA UN PLAN PROVINCIAL
DE DESARROLLO SOCIAL ESTRATÉGICO*



- **Desarrollar un estudio diagnóstico socio-económico ambiental integrado, regional, georreferenciado y participativo sobre la Provincia de Santiago del Estero. Hacia un sistema integrado de información social.**
- **Los resultados de esta investigación deberán abrir un debate político-institucional y socio-académico sobre las mejores políticas de Estado para el cumplimiento de los ODS-2030 y para el desarrollo provincial estratégico al 2050.**
- **Modelo integral de intervención diagnóstica: Análisis de censos-encuestas-registros + Relevamiento cualitativo-institucional-informantes + Modelo georreferenciado de identificación, monitoreo y evaluación.**

DEUDAS SOCIALES Y DESIGUALDADES ESTRUCTURALES EN LA ARGENTINA 2010-2019



@ODSAUCA



UCA

ODSA

Observatorio
de la Deuda
Social Argentina

*Aportes para una Agenda Sustentable de
Desarrollo Humano Integral*



- **El ODSA-UCA tiene como misión contribuir desde la investigación científico-técnica a la tarea de diagnosticar, diseñar, monitorear y evaluar las políticas del estado argentino, velando por el cumplimiento de los derechos económicos, sociales, políticos y culturales.**
- **La definición, ejecución y gestión de una política es tarea de los gobiernos, los cuales deben llevarla adelante con el máximo necesario de idoneidad, responsabilidad y honestidad.**
- **No importa qué ideología u orientación política gobierne nuestro país, el campo científico-técnico debe ser llamado para contribuir al objetivo de un efectivo desarrollo humano-social-ambiental.**

DEFINICIÓN DE DEUDA SOCIAL



**PRIVACIONES INJUSTAS QUE AFECTAN EL
PLENO DESARROLLO DE LAS CAPACIDADES
Y LIBERTADES HUMANAS Y DE LOS PUEBLOS**



**INJUSTAS EN TANTO IMPLICAN UNA
VIOLACIÓN A DERECHOS FIJADOS POR
NORMAS NACIONALES E INTERNACIONALES**

SABEMOS ALGO IMPORTANTE



LA POBREZA AFECTA LA INTEGRACIÓN SOCIAL Y FRENA EL DESARROLLO ECONÓMICO DE UNA SOCIEDAD.



LA EQUIDAD DE RESULTADOS ES FUENTE DE DESARROLLO Y ES FACTOR DE INTEGRACIÓN SOCIAL (BM, BID, CEPAL).

- Los estudios del ODSA-UCA buscan llamar la atención sobre los efectos estructuralmente regresivos que genera la ausencia crónica de políticas sustentables de desarrollo económico, social y ambiental, dando lugar a un modelo de crecimiento inestable, desequilibrado y fragmentado.
- Una forma diferente de hacer política pública para que todos ganemos es cómo hacer para que con cada intervención orientada al crecimiento logren más los que menos tienen. Es necesario crecer, pero el crecimiento económico no es suficiente, y por sí solo no derrama bienestar ni desarrollo.

LA POBREZA MONETARIA A PARTIR DE LOS MICRO DATOS DE LA EDSA / ODSA-UCA



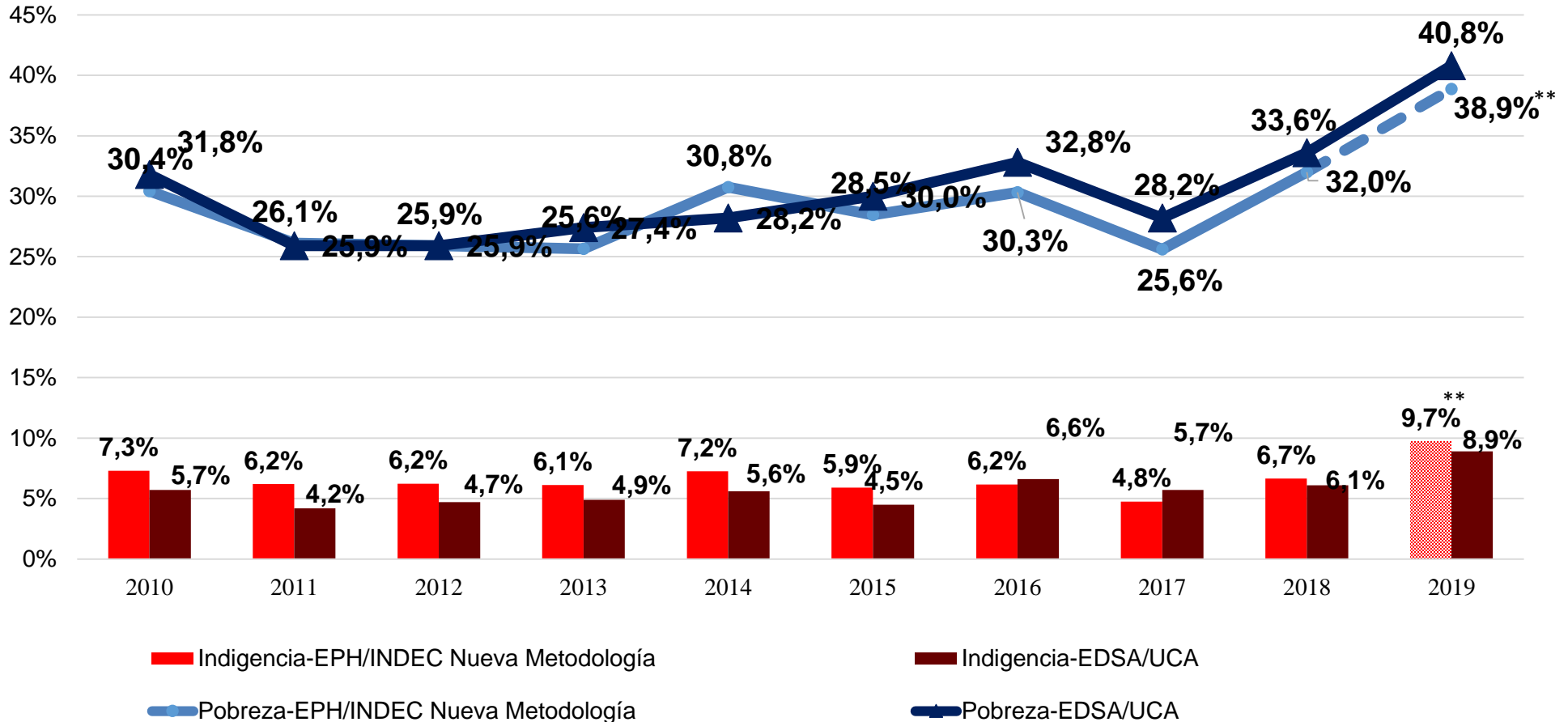
ENCUESTA DE LA DEUDA SOCIAL ARGENTINA (EDSA-UCA)

- La Encuesta de la Deuda Social Argentina surge de un diseño muestral probabilístico de tipo polietápico estratificado y con selección sistemática de viviendas, hogares y población en cada punto muestra (5760 hogares). Se complementa con un módulo de infancia que se aplica para todas los miembros del hogar menores de 18 años.
- El universo geográfico de la EDSA abarca a una serie de grandes y medianos aglomerados urbanos: Área Metropolitana del Gran Buenos Aires Córdoba Rosario Mendoza, Salta, Neuquén: Plottier - Cipoletti, Mar Del Plata, Salta, Tucumán y Tafi Viejo Paraná Resistencia, San Juan, Zárate, La Rioja, Goya, san Rafael, Comodoro Rivadavia, Ushuaia y Río Grande.



TASAS DE INDIGENCIA Y POBREZA POR INGRESOS CON BASE EN MICRO DATOS DE LA EDSA/UCA (III trimestre) y EPH/INDEC (II semestre*).

En % de PERSONAS. Años: 2010-2019



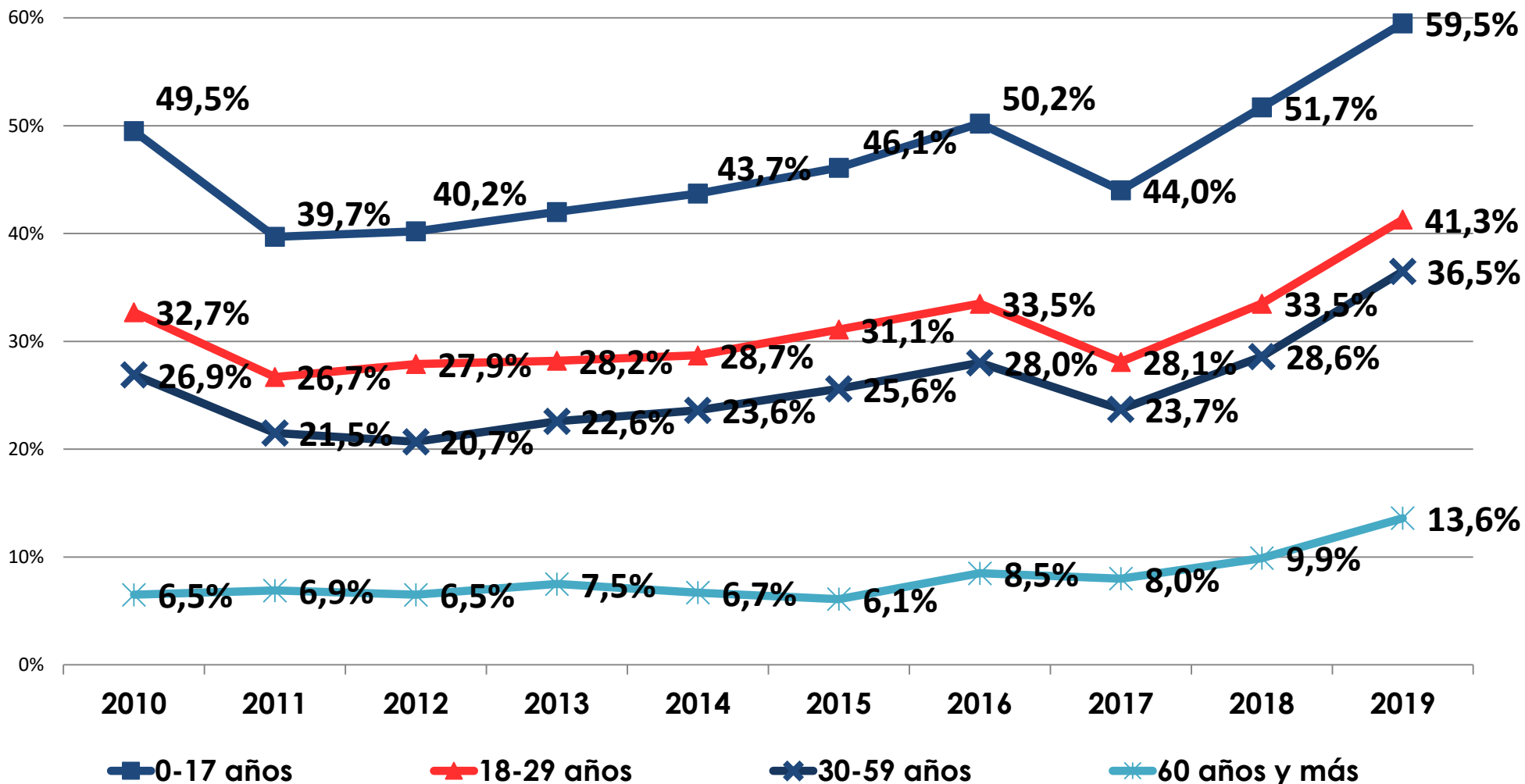
* En las estimaciones en base a EPH/INDEC, las tasas presentadas corresponden al segundo semestre de cada año, para una mayor comparabilidad con las estimaciones provenientes de EDSA/UCA, salvo en el 2015 (dato para el primer semestre) por falta de disponibilidad de información.

** Los datos del segundo semestre 2019 de la serie EPH/INDEC fueron proyectados en función de la variación observada entre el tercer trimestre de 2018 y el tercer trimestre de 2019 en la serie EDSA/UCA.

Fuente: EDSA Agenda para la Equidad (2017-2025), Observatorio de la Deuda Social Argentina, UCA y elaboración propia en base a EPH/INDEC.

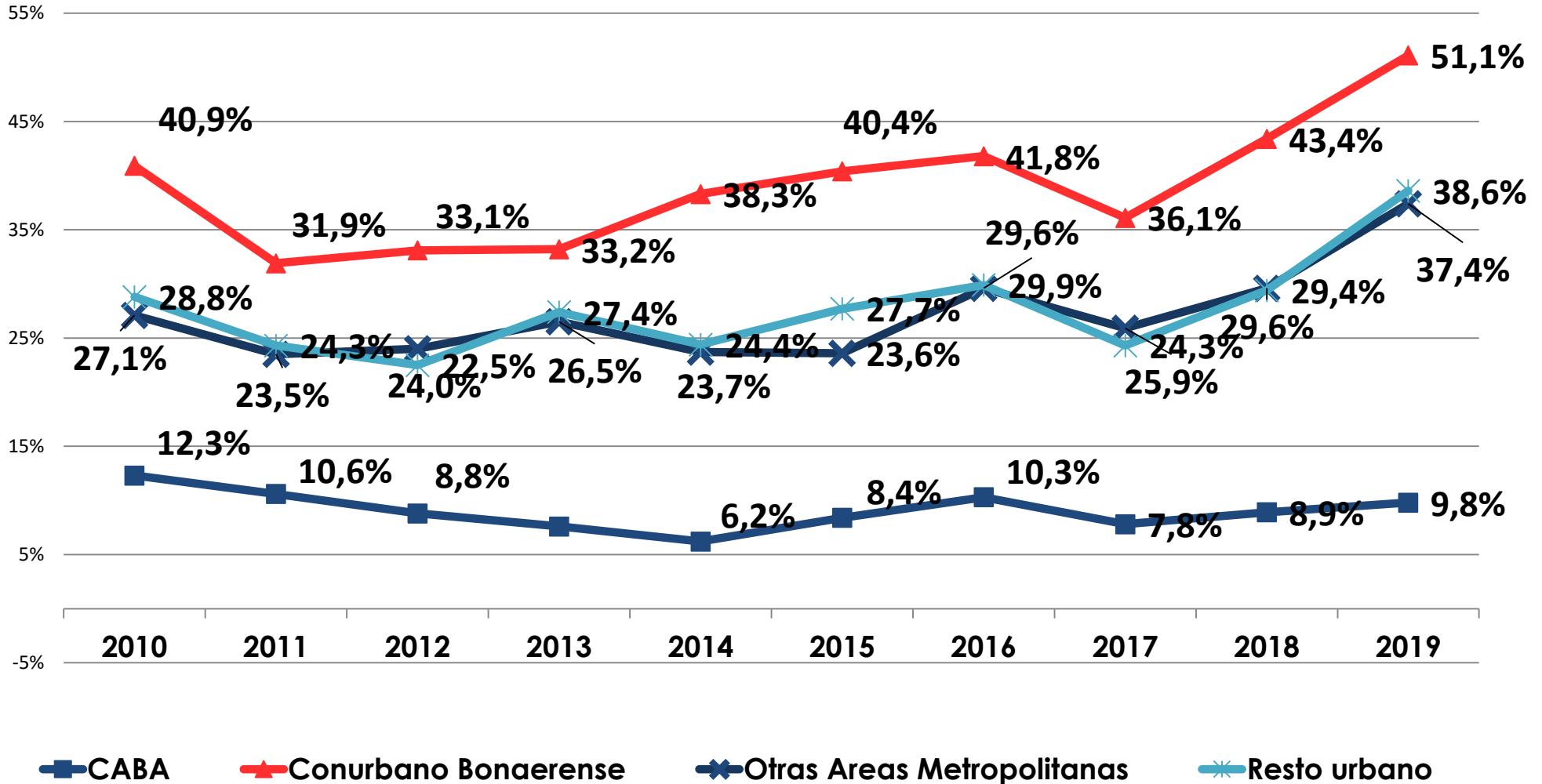
TASAS DE POBREZA POR INGRESOS SEGÚN GRUPOS DE EDAD

En porcentaje de POBLACIÓN 2010-2019.



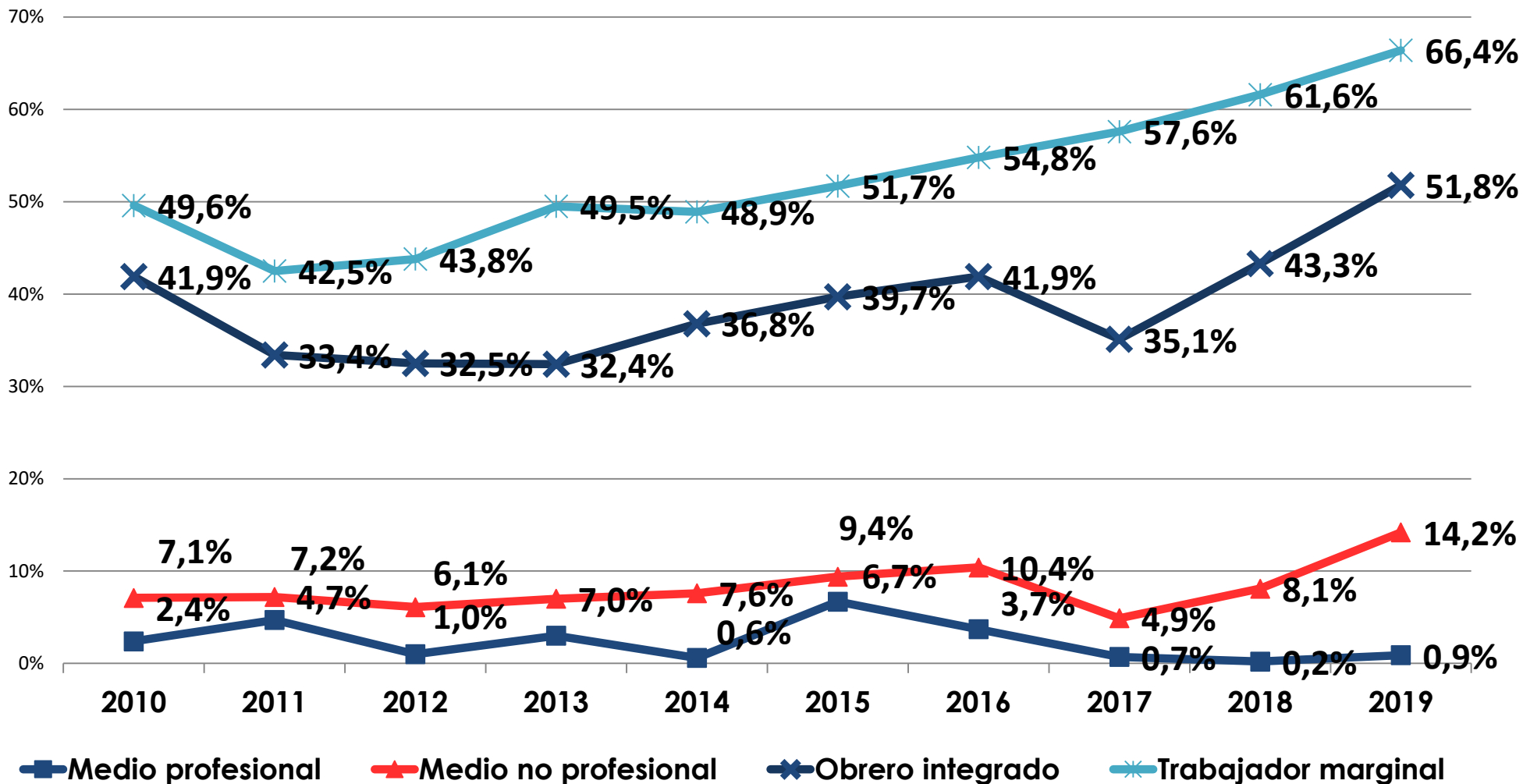
TASAS DE POBREZA POR INGRESOS SEGÚN REGIÓN URBANA

En porcentaje de POBLACIÓN 2010-2019.



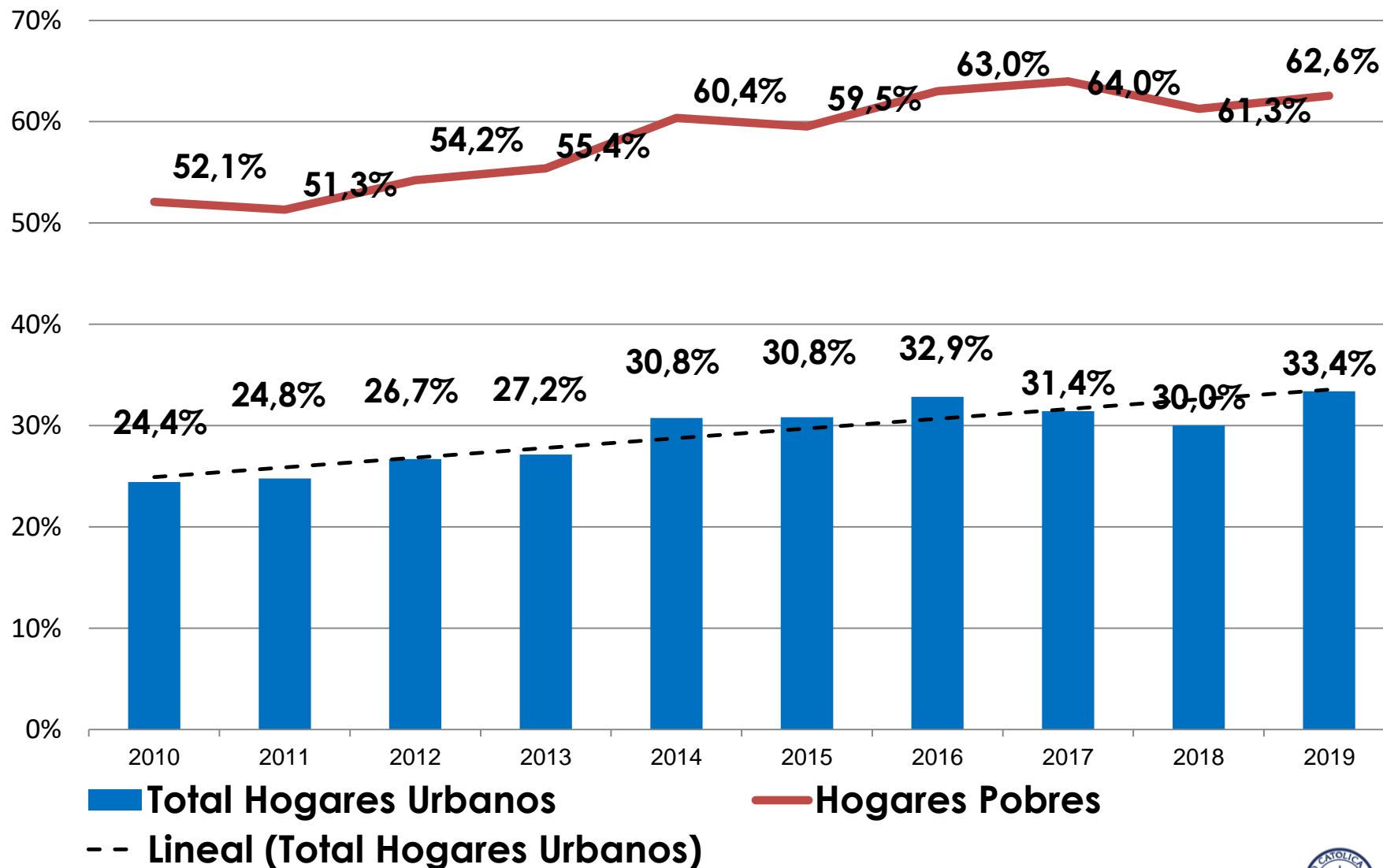
TASAS DE POBREZA POR INGRESOS SEGÚN ESTRATO ECONÓMICO-OCUPACIONAL

En porcentaje de POBLACIÓN 2010-2019.



COBERTURA DE PROGRAMAS SOCIALES

En porcentaje de HOGARES. 2010-2019.



LA POBREZA MULTIDIMENSIONAL A PARTIR DE LOS MICRO DATOS DE LA EDSA / ODSA-UCA



OBLIGACIONES DEL ESTADO ARGENTINO



Nivelando el terreno para todos

América Latina no es la región más pobre del mundo, pero sí "la más desigual"



OBJETIVOS DE DESARROLLO SOSTENIBLE

17 OBJETIVOS PARA TRANSFORMAR NUESTRO MUNDO



ODSA

DIMENSIONES DE DERECHOS SOCIALES



ALIMENTACIÓN Y SALUD

Acceso por parte del hogar a una alimentación suficiente y a una dotación de recursos públicos o privados suficientes para hacer frente a situaciones de riesgo respecto a la salud.



ACCESO A SERVICIOS BÁSICOS

Acceso a servicios básicos en materia de saneamiento y calidad de vida (no incluye información).



VIVIENDA DIGNA

Acceso a una vivienda segura en condiciones y espacios adecuados para el refugio, el descanso y la convivencia.



ACCESO A UN MEDIO AMBIENTE SALUDABLE

Acceso a un medio ambiente que no presente factores contaminantes que afectan la salud en las cercanías de la vivienda.



ACCESOS EDUCATIVOS

Acceso a credenciales otorgadas por instituciones educativas formales según ciclo de vida/cohorte etaria de la población.



EMPLEO Y SEGURIDAD SOCIAL

Acceso a un empleo decente y/o a un sistema de seguridad social no asistencial que provea de protección integral.

CARENCIAS EN LAS DISTINTAS DIMENSIONES DE DERECHOS SOCIALES

Porcentaje de POBLACIÓN urbana 2010-2019

	2010	2011	2012	2013	2014	2015	2016	2017	2018	2019
ALIMENTACIÓN Y SALUD	24,2	21,5	23,2	21,5	25,2	23,2	25,3	26,6	28,2	32,2
Inseguridad alimentaria severa	7,6	6,5	6,8	6,9	6,5	6,1	6,6	6,2	7,9	9,3
No accedió a atención médica	18,5	15,7	18,1	17,0	20,4	17,3	20,9	20,8	22,3	25,7
No accedió a medicamentos	18,5	15,4	15,2	15,6	18,5	16,5	19,1	18,8	21,6	23,6
SERVICIOS BÁSICOS	43,4	41,0	41,0	39,9	39,7	39,1	40,2	37,7	34,0	33,5
Sin agua corriente	16,9	15,1	14,1	12,7	12,4	13,2	12,8	12,3	11,2	10,9
Sin cloacas	43,6	39,0	39,4	38,5	38,3	37,1	37,5	36,7	32,9	33,1
Sin fuentes de energía	0,5	1,1	0,9	0,6	0,6	1,4	1,4	0,0	0,0	0,1
VIVIENDA DIGNA	34,9	33,5	31,3	30,5	29,6	27,8	28,9	26,6	27,1	27,2
Vivienda precaria	19,7	19,3	19,4	19,2	19,6	18,8	18,2	17,4	16,8	17,4
Hacinamiento	14,7	13,7	14,0	13,0	14,4	13,0	15,8	12,6	13,5	12,5
Déficit del Servicio sanitario	14,7	13,5	13,0	11,6	11,3	12,6	12,7	12,0	10,9	10,8

CARENCIAS EN LAS DISTINTAS DIMENSIONES DE DERECHOS SOCIALES

Porcentaje de POBLACIÓN urbana 2010-2019

	2010	2011	2012	2013	2014	2015	2016	2017	2018	2019
MEDIO AMBIENTE	35,9	35,6	36,4	33,4	33,0	32,9	35,1	34,5	33,8	31,2
Presencia de basurales	22,0	23,0	23,8	21,4	20,8	22,4	26,6	24,9	25,5	22,3
Presencia de fábricas contaminantes	12,9	11,9	12,3	11,1	12,1	12,2	10,8	9,5	9,6	7,5
Espejos de agua contaminados	20,8	19,8	19,9	19,3	16,8	18,0	18,0	16,5	15,9	12,2
ACCESOS EDUCATIVOS	11,0	11,4	11,7	10,9	11,8	11,2	12,6	11,9	12,3	12,5
Déficit de asistencia	8	8,3	7,1	6,7	5,1	4,6	4,2	3,7	4,6	4,1
Rezago educativo jóvenes	23,6	24,4	26,6	23,1	28,4	27,1	27,2	25,6	25,4	27,3
Rezago educativo adultos	9,3	10	9,6	8,9	88	8,	10,5	9,7	9,8	9,7
EMPLEO Y SEGURIDAD SOCIAL	33,2	32,7	31,2	31,8	31,8	29,1	32,6	29,9	31,3	33,0

CANTIDAD DE CARENCIAS EN DIMENSIONES DE DERECHOS

Porcentaje de POBLACIÓN. 2010-2019.

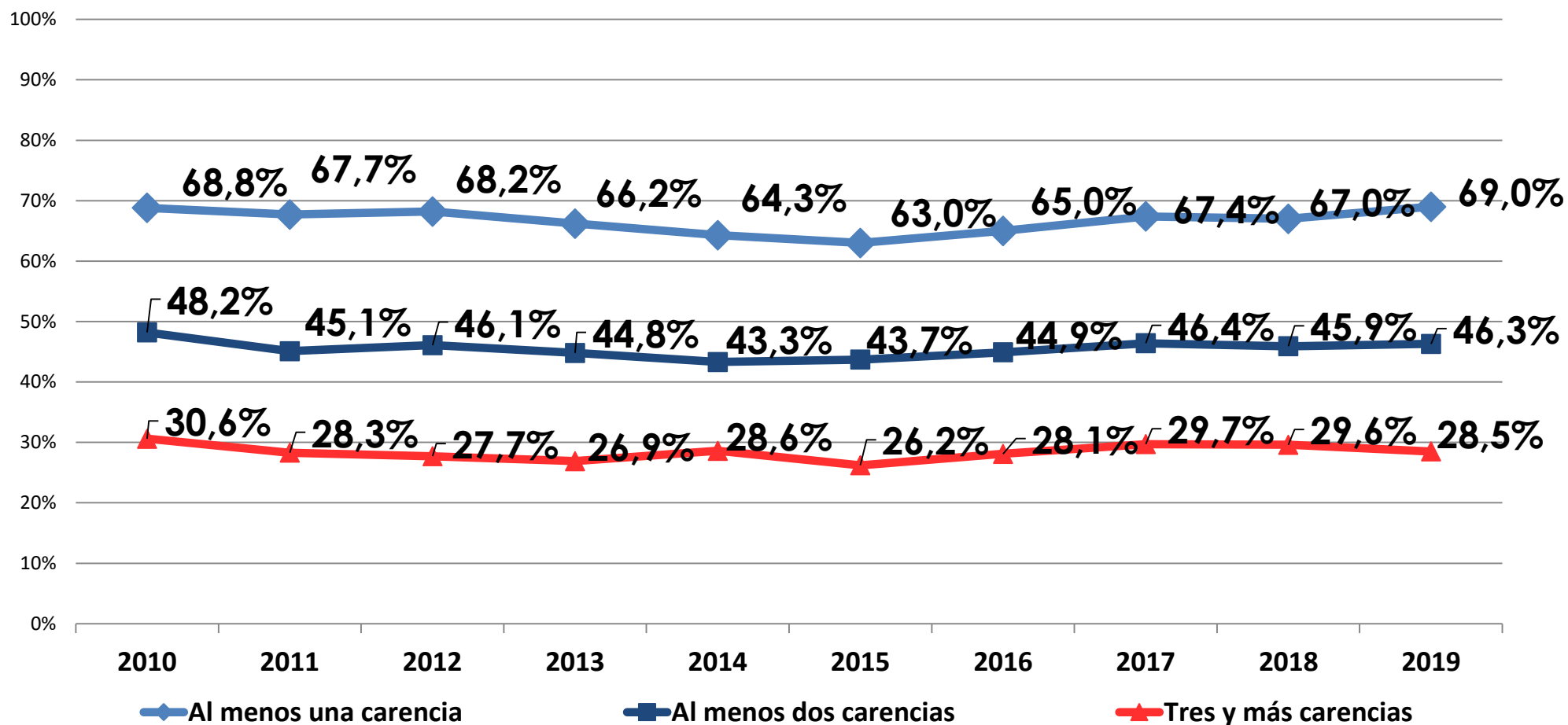
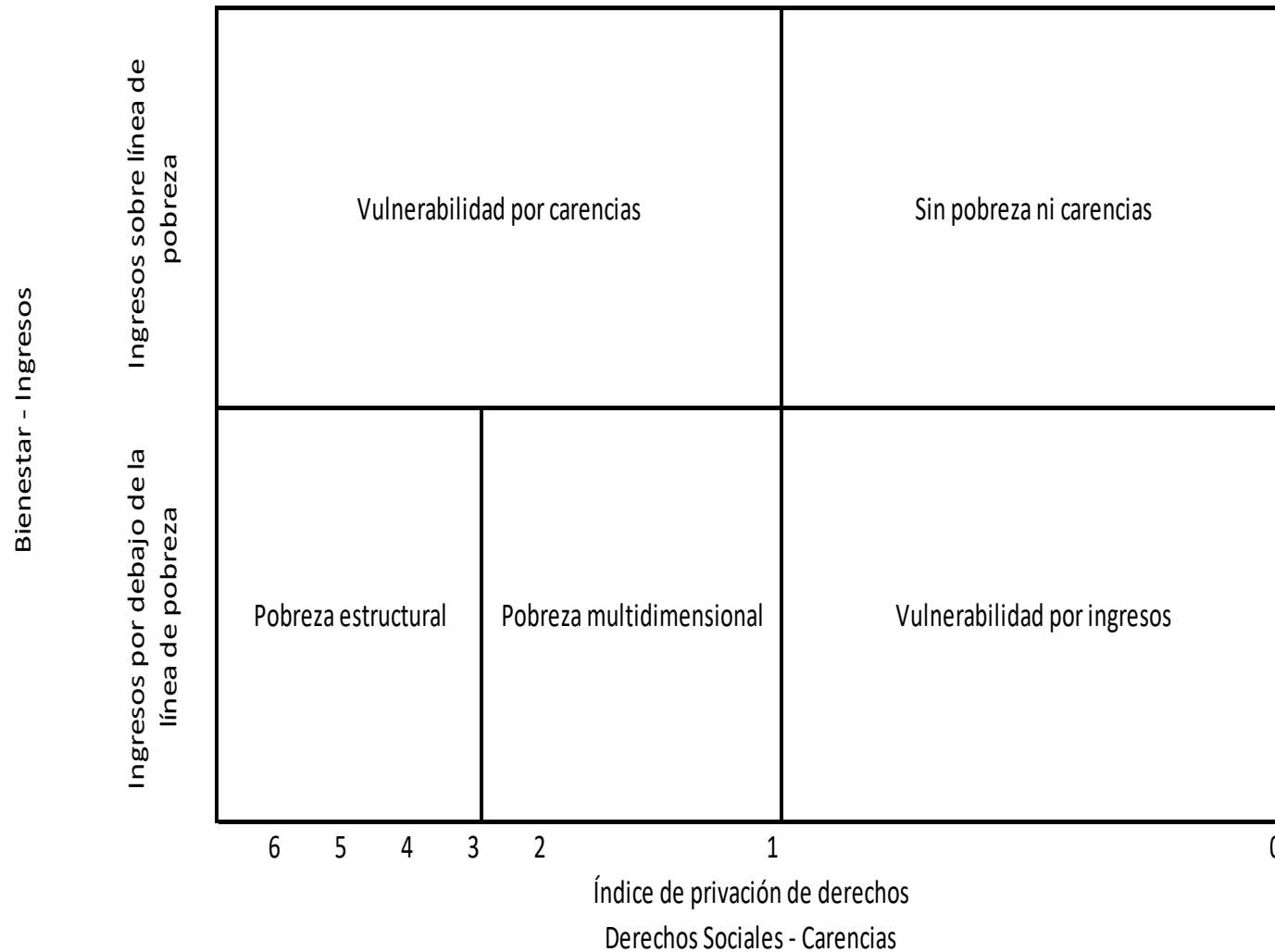
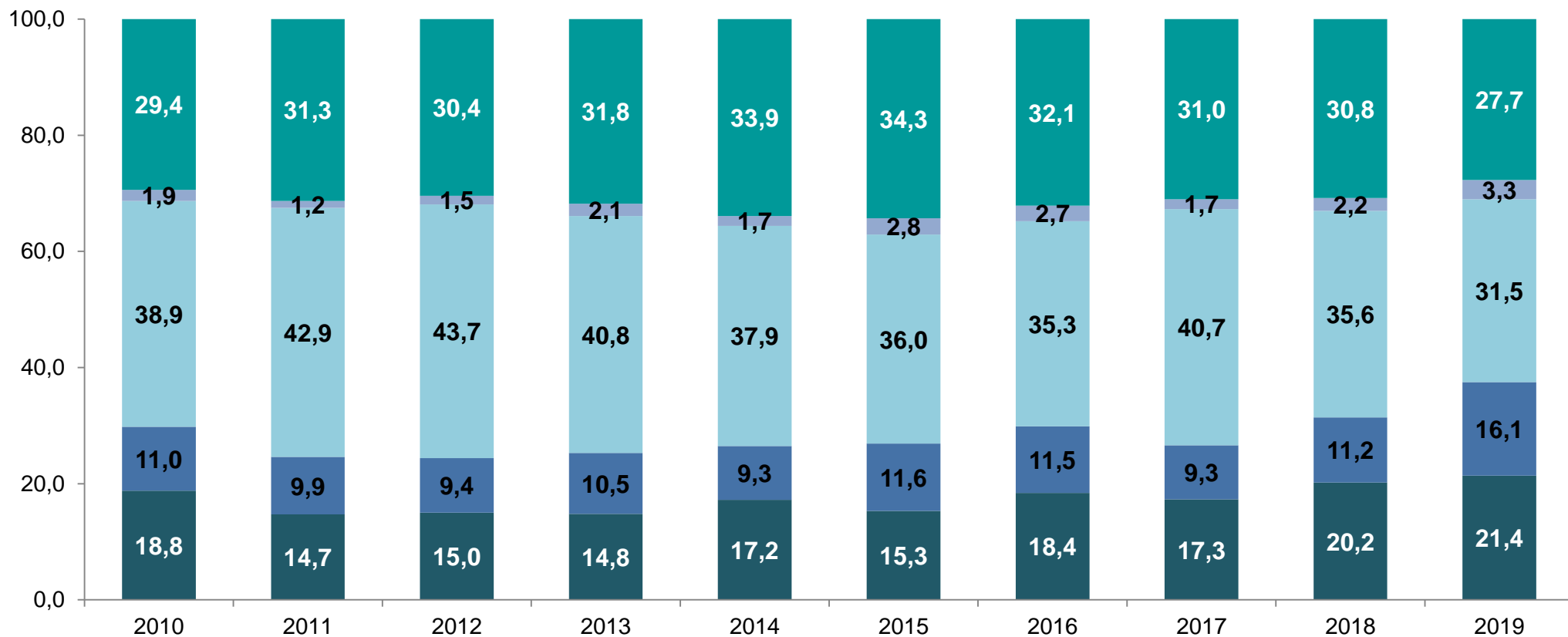


DIAGRAMA MATRIZ DE POBREZA MULTIDIMENSIONAL



MATRIZ DE POBREZA MULTIDIMENSIONAL

Porcentaje de POBLACIÓN. 2010-2019



Sin pobreza ni vulnerabilidad

Vulnerabilidad por ingresos

Vulnerabilidad por carencias

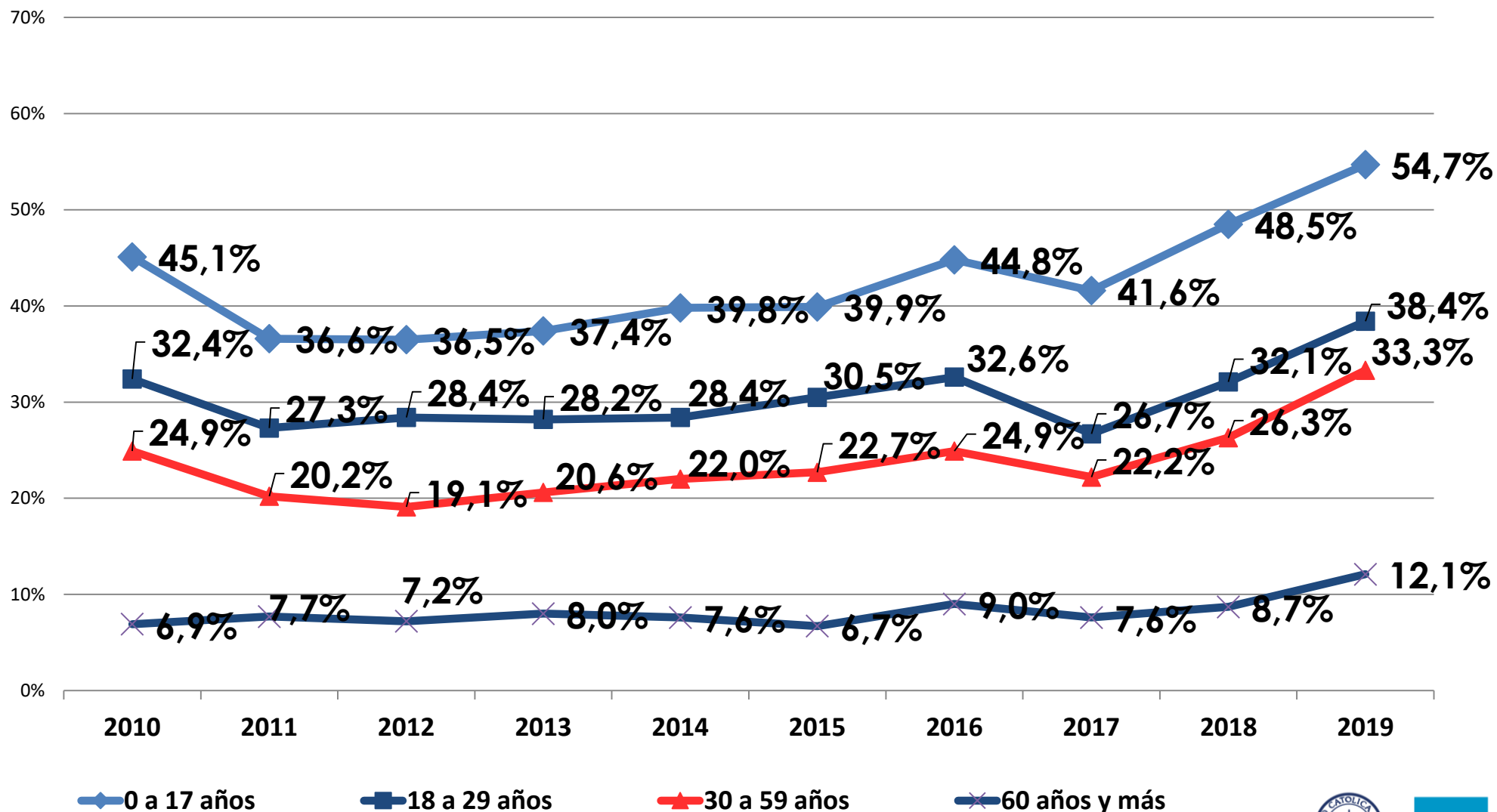
Pobreza multidimensional

Pobreza estructural



POBREZA MULTIDIMENSIONAL SEGÚN GRUPOS DE EDAD

Porcentaje de POBLACIÓN. 2010-2019.

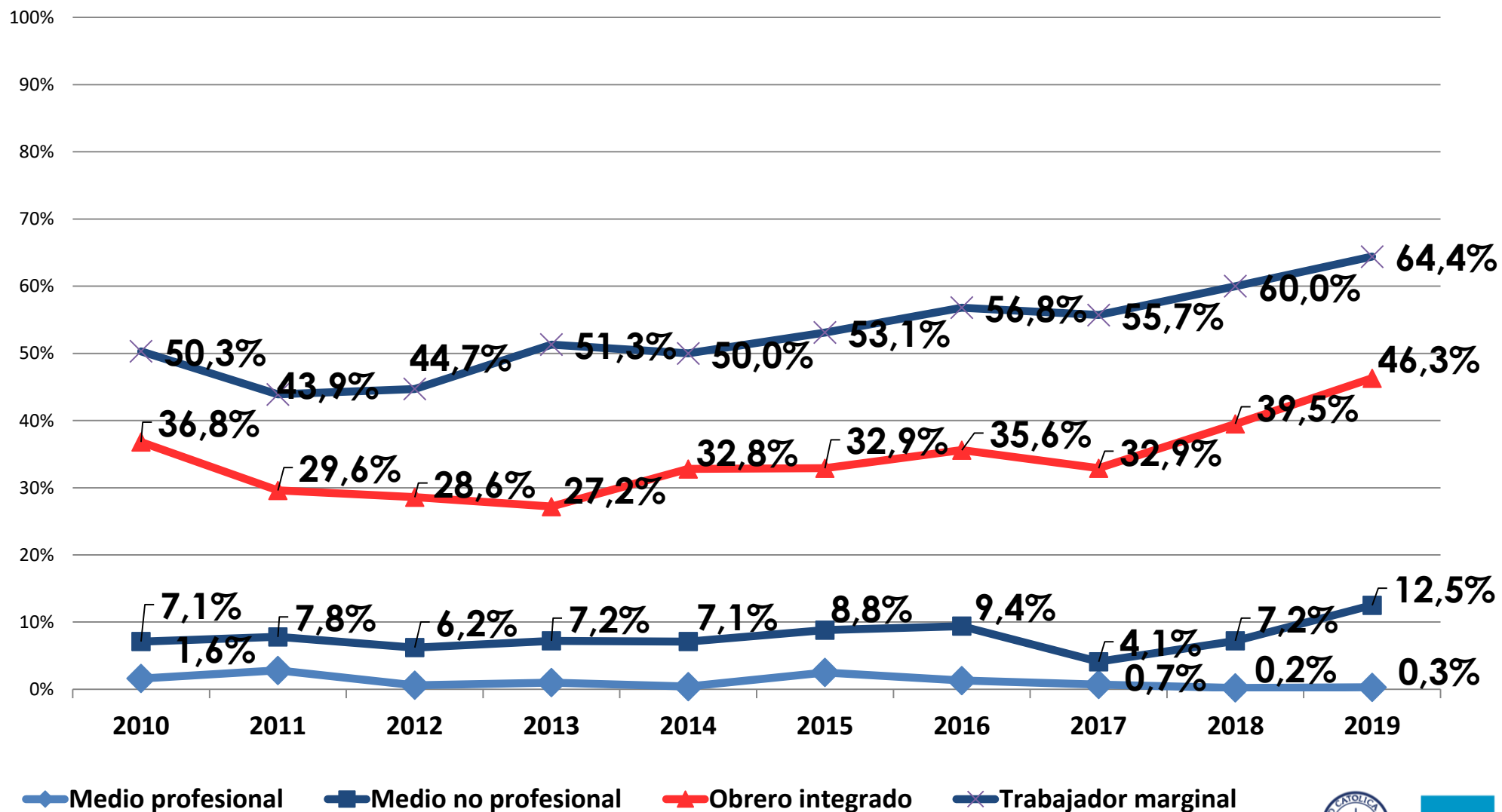


Fuente: EDSA Bicentenario (2010-2016) - EDSA Agenda para la Equidad (2017-2025), Observatorio de la Deuda Social Argentina, UCA.



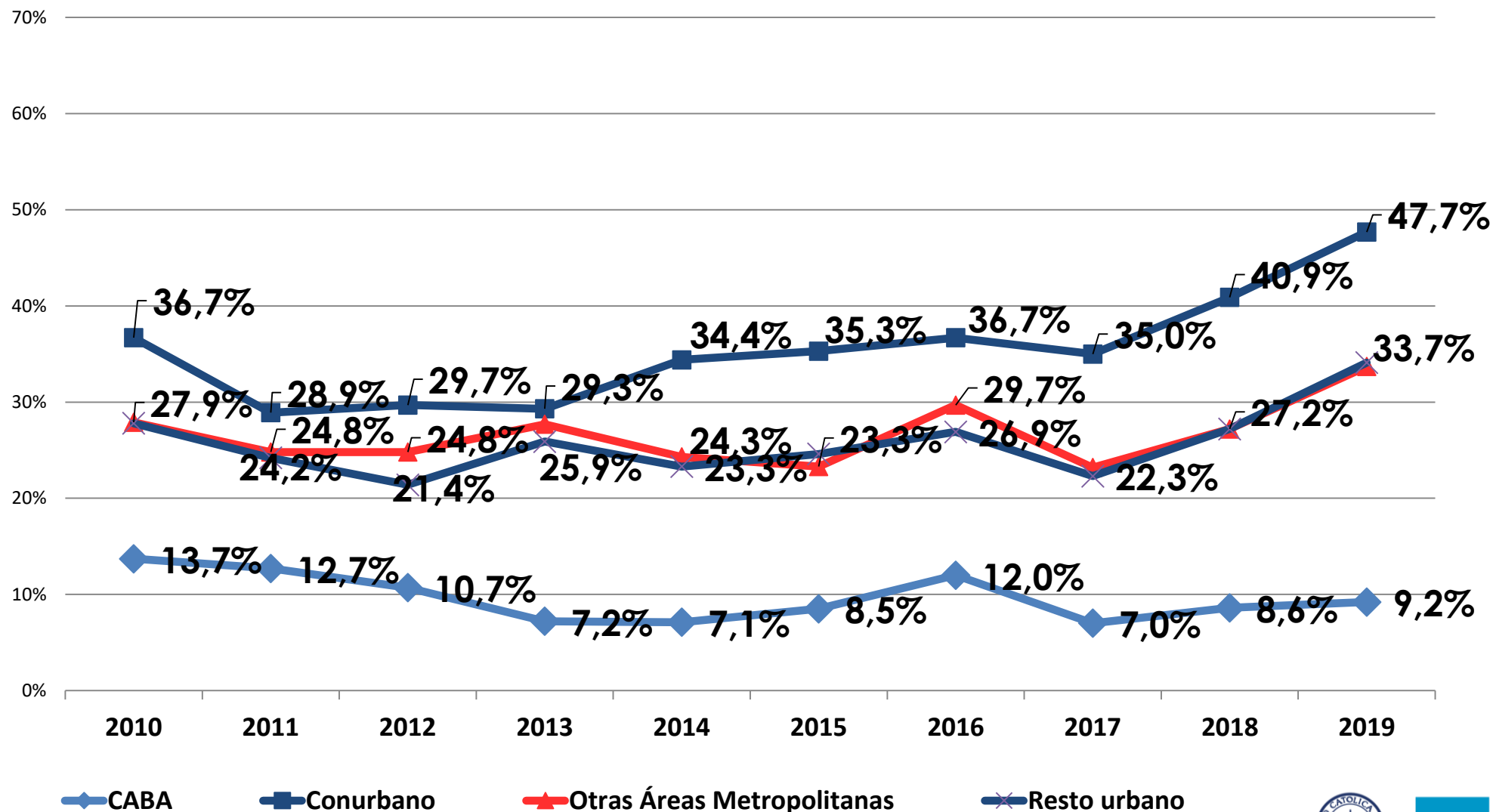
POBREZA MULTIDIMENSIONAL SEGÚN ESTRATO OCUPACIONAL

Porcentaje de POBLACIÓN. 2010-2019.



POBREZA MULTIDIMENSIONAL SEGÚN REGIONES URBANAS

Porcentaje de POBLACIÓN. 2010-2019.

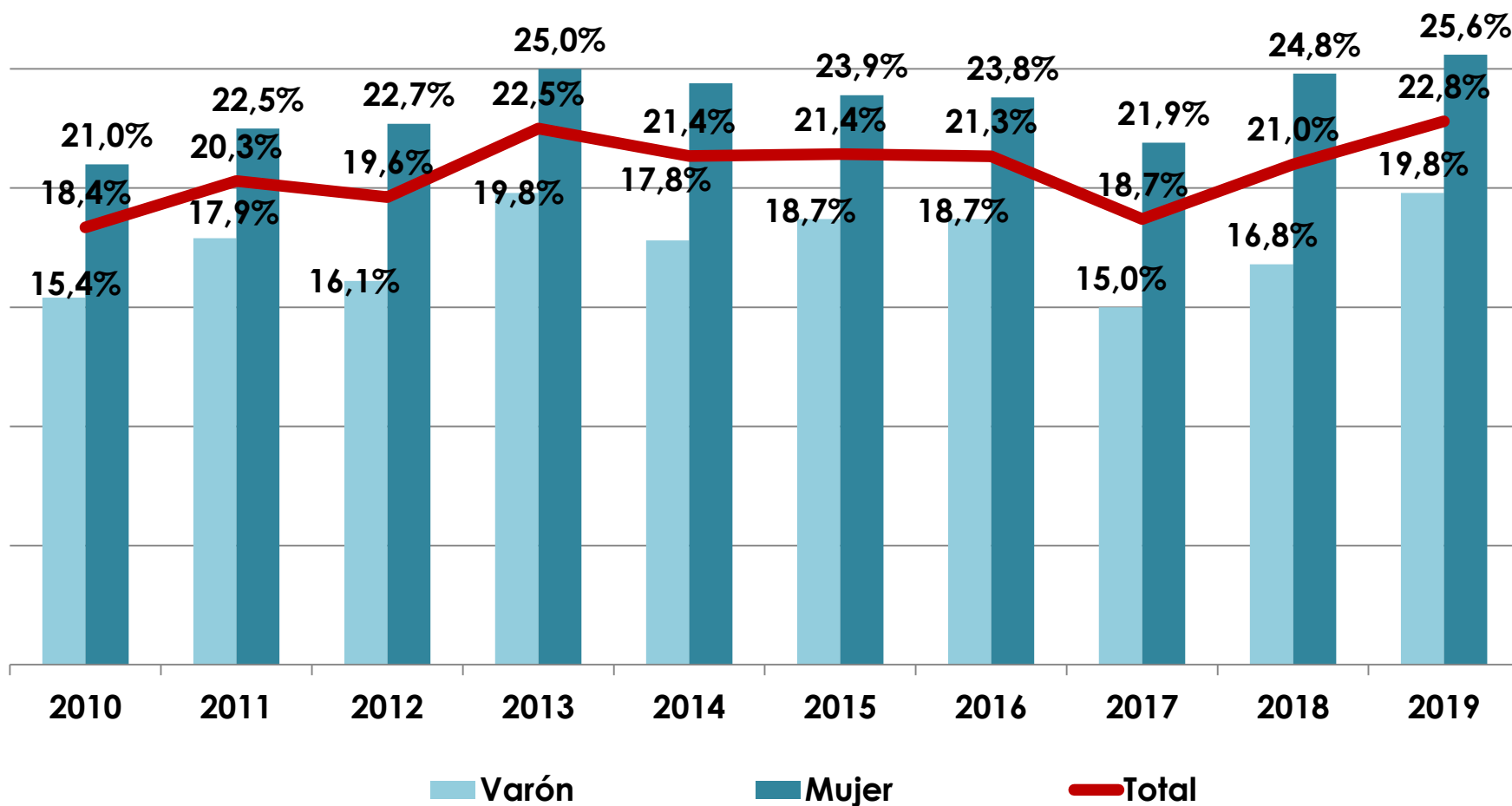


Fuente: EDSA Bicentenario (2010-2016) - EDSA Agenda para la Equidad (2017-2025), Observatorio de la Deuda Social Argentina, UCA.



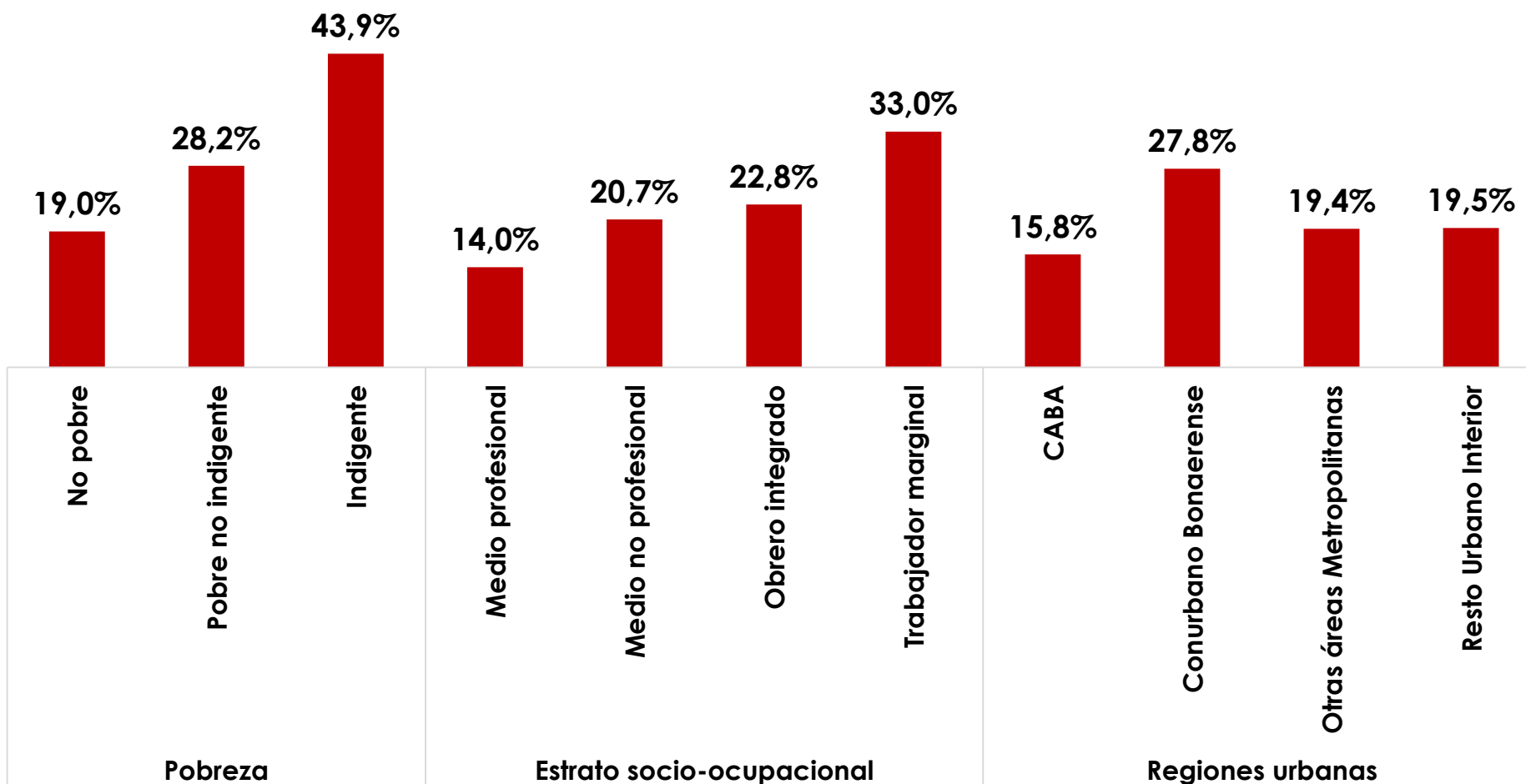
MALESTAR SUBJETIVO – DEPRESIÓN Y ANSIEDAD POR SEXO

En porcentaje de PERSONAS de 18 años y más. 2010-2019.



MALESTAR SUBJETIVO – DEPRESIÓN Y ANSIEDAD POR CATEGORÍAS SOCIALES

En porcentaje de PERSONAS 18 AÑOS Y MÁS. 2019.

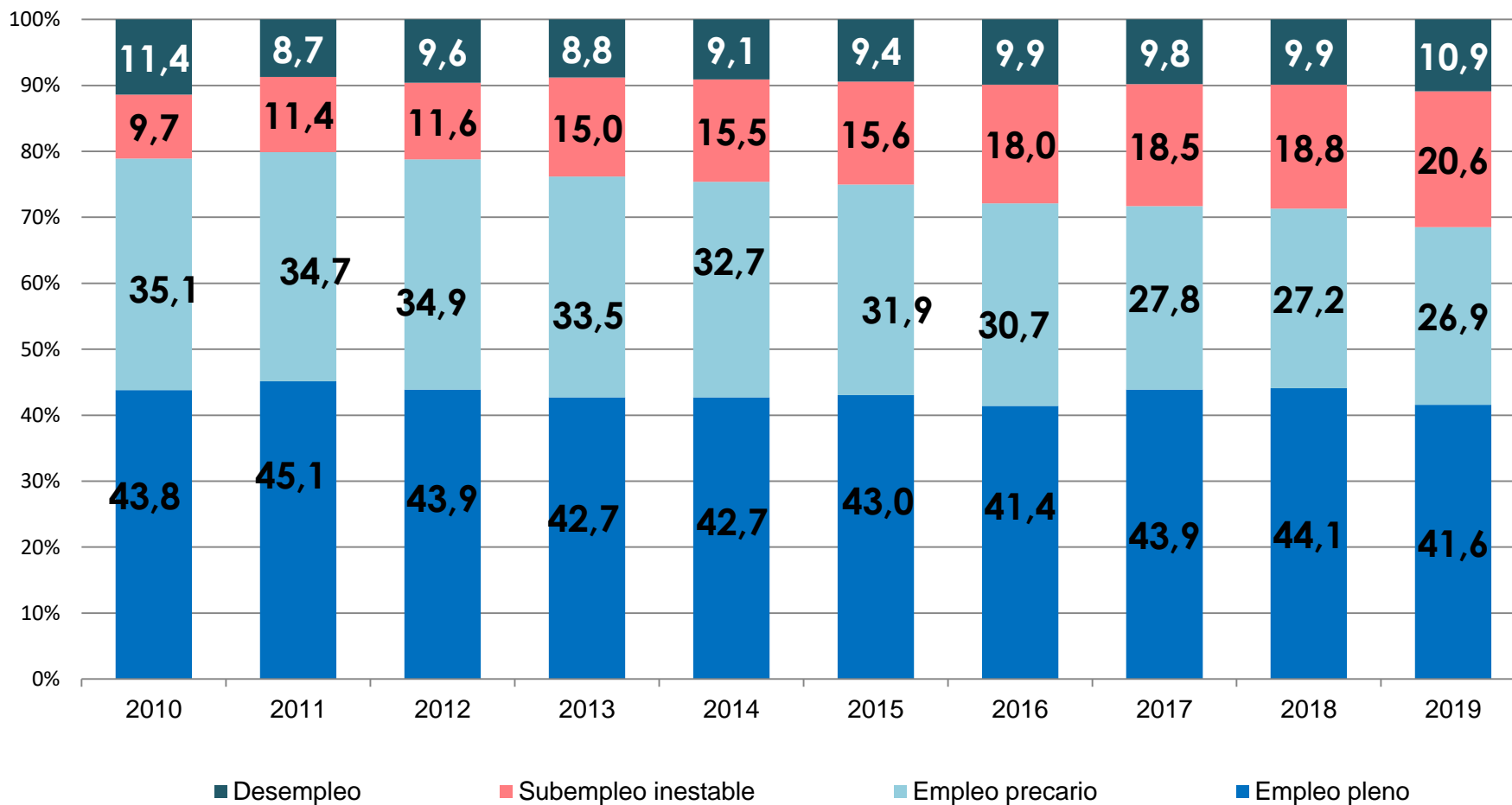


PRIORIDADES PÚBLICAS ANTE LA POBREZA ESTRUCTURAL



COMPOSICIÓN DE LA POBLACIÓN ECONÓMICAMENTE ACTIVA

En porcentaje de población de 18 años y más. Años 2010-2019.

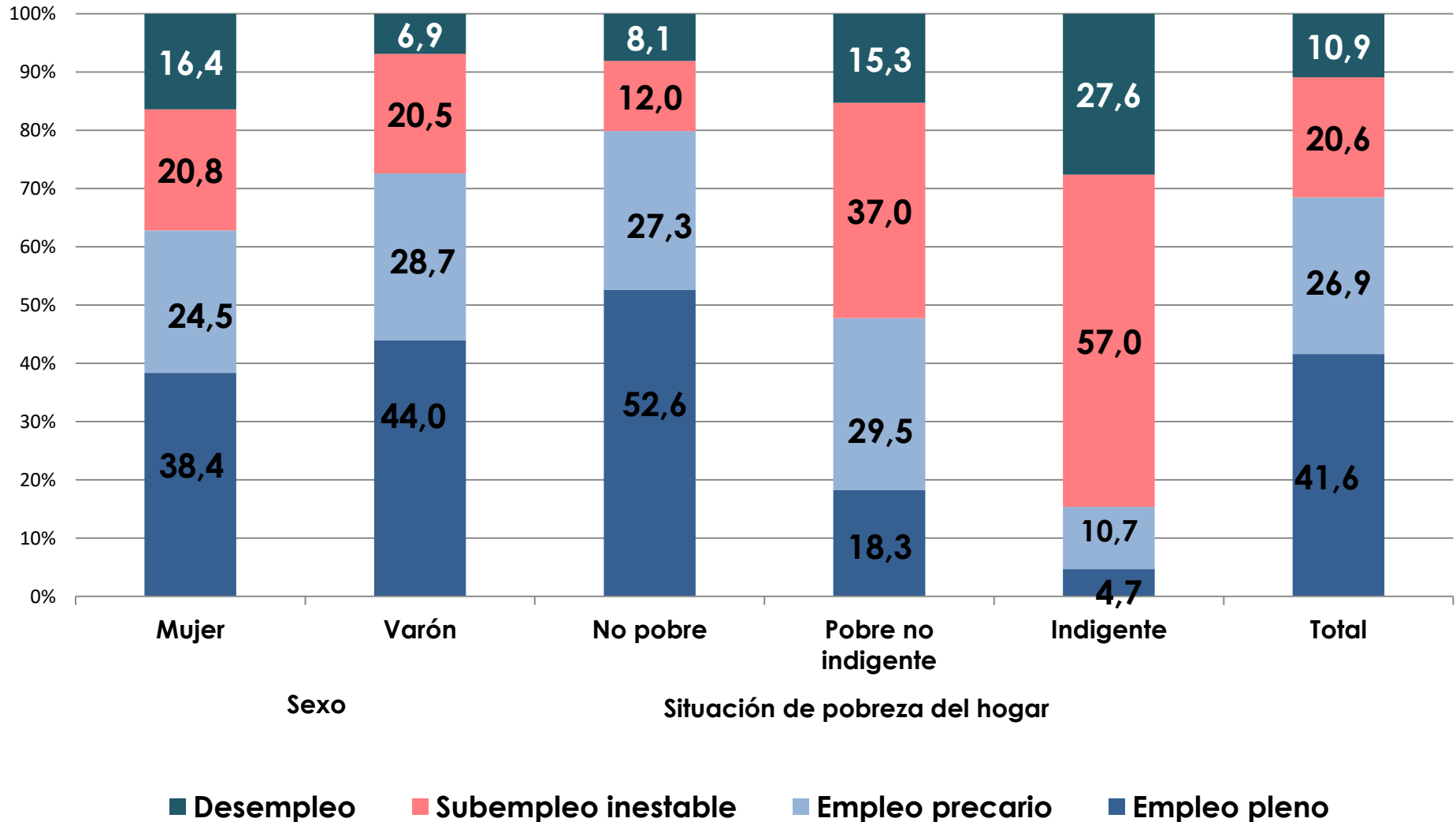


Fuente: EDSA Bicentenario (2010-2016) - EDSA Agenda para la Equidad (2017-2025), Observatorio de la Deuda Social Argentina, UCA.



COMPOSICIÓN DE LA POBLACIÓN ECONÓMICAMENTE ACTIVA POR SEXO E INTENSIDAD DE LA POBREZA EN EL HOGAR

En porcentaje de población de 18 años y más. Año 2019.



NECESIDAD ESTRATÉGICA DE SALIR DE LA TRAMPA DE LA POBREZA ESTRUCTURAL



SALIR DE LA TRAMPA DE LA REPRODUCCIÓN DE LA POBREZA

- **Crecimiento con equilibrio macro económico y salud fiscal que baje la inflación y permita planificar el desarrollo con acuerdos redistributivos sectoriales y sociales.**
- **Crecimiento de los sectores externos con impacto en las economías regionales y mercados informales micro-pymes.**
- **Invertir en el capital humano y social de la infancia: alimentación, salud, cuidado, educación, hábitat y espacios de socialización inclusiva.**
- **Invertir en la generación de empleos de calidad mínima en la micro empresa y en el sector de la economía social que contribuyan al desarrollo social-comunitario (capital humano y social).**





www.uca.edu.ar/observatorio



observatorio_deudasocial@uca.edu.ar



[@ODSAUCA](https://twitter.com/ODSAUCA)



[odsa_uca](https://www.instagram.com/odsa_uca)



UCA

ODSA

Observatorio
de la Deuda
Social Argentina