

NOTA DE DIVULGACIÓN

SITUACIÓN SOCIOEDUCATIVA DE LOS JÓVENES DE 18 A 24 AÑOS.

Encuesta Permanente de Hogares – 2° semestre de 2024

AGUSTÍN SALVIA, JUANA GORDO LLOBELL Y EDUARDO DONZA

JULIO DE 2025



ODSA

Observatorio
de la Deuda
Social Argentina



UCA

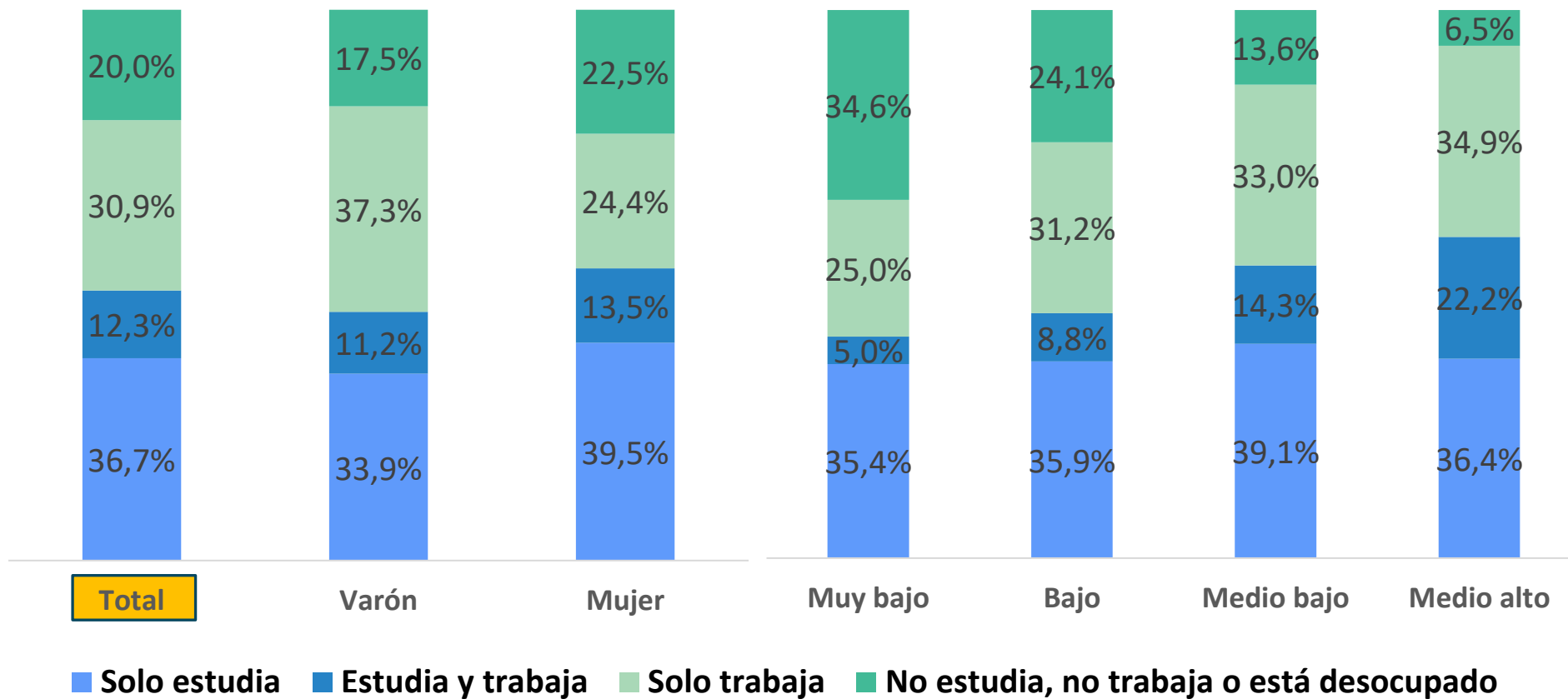
Pontificia Universidad Católica Argentina



PARTICIPANDO TODOS
PROYECTAMOS EL FUTURO
de las raíces a los frutos

Inserción socioeducativa de jóvenes de 18 a 24 años

Inserción socioeducativa de jóvenes de 18 a 24 años según sexo y estrato de ingreso per cápita del hogar. EPH, 2° semestre de 2024. (En porcentaje del total de jóvenes respectivo).



Fuente: Elaboración propia en base a la Encuesta Permanente de Hogares – Segundo Semestre 2024, INDEC.

Resumen de evidencias (I)

- La presente nota de divulgación expresa el avance de estudios referidos a la **situación de los jóvenes de 18 a 24 años de la Argentina urbana**. Por medio de ellos se trata de generar datos relevantes para identificar particularidades de ese grupo etario y destacar las diversas problemáticas que enfrentan. A partir de esta visibilización, se busca contribuir al diseño de políticas públicas orientadas a resolver, o al menos mitigar, dichas problemáticas.
- En primer lugar, se observa que **el 50% de los jóvenes de entre 18 y 24 años no se encuentra cursando estudios**. Un dato complementario y relevante es que **solo el 2,8% de este grupo etario ha finalizado estudios superiores**, ya sea de nivel terciario o universitario. Esta situación refleja, de manera indirecta, el bajo nivel de instrucción formal alcanzado por la mayoría y sugiere una escasa probabilidad de que estos niveles educativos se incrementen significativamente en el corto plazo.

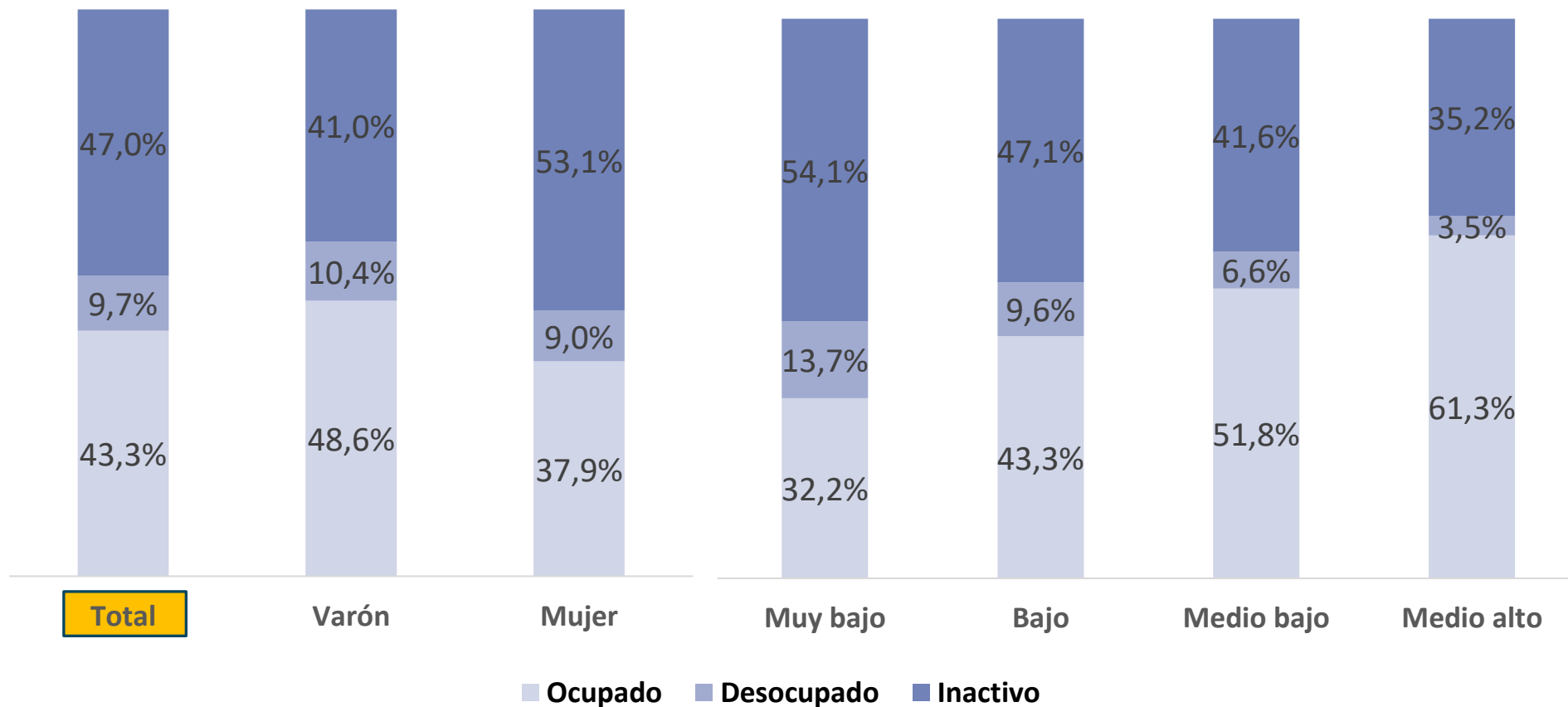


Resumen de evidencias (II)

- La propensión a encontrarse en **situación de no estudiar, no trabajar o estar desocupado** afecta, en términos generales, al 20% de los jóvenes. Sin embargo, esta proporción se eleva al 22,5% entre las mujeres, mientras que en los varones desciende al 17,5%. Es probable que una parte significativa de las mujeres en esta situación se dedique a tareas de cuidado —como el acompañamiento de niños, personas mayores o personas con discapacidad— en un contexto donde, a pesar de los avances hacia la igualdad de género, **persiste una división sexual del trabajo en el ámbito doméstico.**
- Además, **la incidencia de esta situación se incrementa notablemente a medida que disminuye el ingreso per cápita del hogar.** Mientras que el 34,6% de los jóvenes que residen en hogares de estrato muy bajo no estudia, ni trabaja o está desocupado, en los hogares de nivel medio alto esta proporción se reduce al 6,5%. Esta diferencia evidencia el fuerte vínculo entre la vulnerabilidad socioeconómica y las oportunidades de inserción educativa y laboral.

Condición de actividad de jóvenes de 18 a 24 años

Condición de actividad de jóvenes de 18 a 24 años según sexo y estrato de ingreso per cápita del hogar. EPH, 2° semestre de 2024. (En porcentaje del total de jóvenes respectivo).



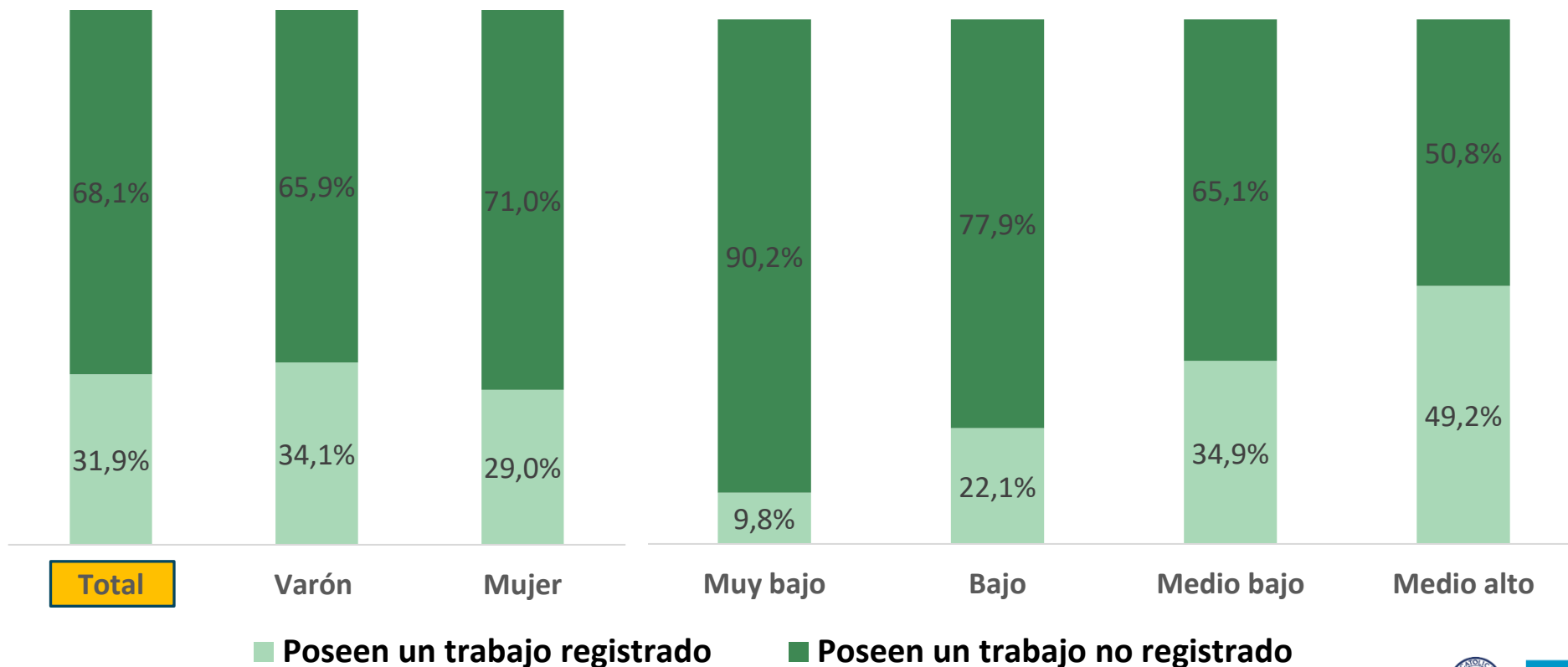
Fuente: Elaboración propia en base a la Encuesta Permanente de Hogares – Segundo Semestre 2024, INDEC.

Resumen de evidencias (III)

- **Las condiciones adversas del mercado laboral que enfrentan los jóvenes se reflejan en un elevado nivel de desocupación**, que alcanza el 18,3% de los activos. Esta situación se agrava al desagregar por género: la tasa de desocupación entre las mujeres asciende al 19,2%, mientras que entre los varones se ubica en el 17,6%.
- El estrato socioeconómico del hogar también muestra diferencias significativas en el acceso al empleo: entre los jóvenes pertenecientes al estrato medio alto, el 61,3% se encuentra ocupado, mientras que en el estrato muy bajo esta proporción desciende al 32,2%. En cuanto a la inactividad, afecta al 35,2% de los jóvenes del estrato medio alto y al 54,1% de aquellos del estrato muy bajo.
- Respecto al desempleo, este afecta al 5,4% de los jóvenes que pertenecen a hogares de ingresos medio alto, en contraste con el 29,8% registrado entre quienes viven en hogares de ingresos muy bajos. Estos datos evidencian el **fuerte impacto que tienen las condiciones económicas del hogar sobre las posibilidades de inserción laboral juvenil.**

Calidad del empleo de jóvenes ocupados de 18 a 24 años

Calidad del empleo de jóvenes ocupados de 18 a 24 años según sexo y estrato de ingreso per cápita del hogar. . EPH, 2° semestre de 2024. (En porcentaje del total de jóvenes ocupados respectivo).



Fuente: Elaboración propia en base a la Encuesta Permanente de Hogares – Segundo Semestre 2024, INDEC.

Resumen de evidencias (IV)

- La registración del empleo en el Sistema de Seguridad Social constituye un indicador clave de la calidad del trabajo. En términos generales, entre los jóvenes ocupados de 18 a 24 años **predomina el empleo no registrado**, que alcanza al 68,1% del total. Por lo tanto, **solo el 31,9% posee un trabajo con aportes a la seguridad social**.
- Al analizar la relación entre calidad del empleo y sexo, se observa que las mujeres presentan una menor proporción de empleo registrado (29%) en comparación con los varones (34,1%).
- Las desigualdades también se manifiestan con fuerza al considerar el nivel socioeconómico del hogar. Solo el 9,8% de los jóvenes ocupados que pertenecen a hogares de ingresos muy bajos accede a un empleo registrado. Esta proporción aumenta levemente en el estrato bajo (22,1%) y en el medio bajo (34,9%), pero se incrementa significativamente en el estrato medio alto, donde el 50% de los jóvenes ocupados cuenta con empleo registrado.



www.uca.edu.ar/observatorio



observatorio_deudasocial@uca.edu.ar



@ODSAUCA



odsa_uca



PARTICIPANDO TODOS
PROYECTAMOS EL FUTURO
de las raíces a los frutos

Números de Contactos:

ODSA: Tel.: (+54-11)-7078-0615

Prensa, Natalia Ramil: 0810-2200-822 Int.2814 Cel: 1163576293

ODSA

Observatorio
de la Deuda
Social Argentina