

Mayores privaciones sociales en una Argentina con menor pobreza monetaria

La reducción de la pobreza por ingresos registrada entre 2024 y 2025 convive con el aumento de déficits en el acceso a derechos sociales básicos, como el empleo de calidad, el acceso a la salud y a una alimentación adecuada.

Juan Ignacio Bonfiglio – Julieta Vera

Colaboración

Miranda Correa



Observatorio
de la Deuda
Social Argentina



PARTICIPANDO TODOS
PROYECTAMOS EL FUTURO
de las raíces a los frutos

Contenidos

Introducción

- 1 **La pobreza monetaria cayó, pero las privaciones sociales persisten**
- 2 **¿Dónde se profundizó la vulnerabilidad de los hogares?**
- 3 **¿Cómo impactan estos procesos en la estratificación de la pobreza multidimensional?**

Resumen



Introducción

- Desde distintas perspectivas se ha buscado contribuir al **debate sobre cómo definir y medir el bienestar**. La discusión sobre su **carácter multidimensional** ha adquirido una creciente centralidad, en tanto permite considerar el acceso directo a recursos, bienes, servicios, funcionamientos o capacidades que no se reducen al ingreso corriente. El uso de indicadores subjetivos también ha constituido un desarrollo relevante.
- El objetivo de esta nota es analizar la problemática de la pobreza desde una perspectiva integral. Para comprender la situación social **no alcanza con observar sólo los ingresos**, sino también el acceso efectivo de los hogares a derechos y condiciones básicas de bienestar, en clave multidimensional.
- Si bien se incluyen indicadores de ingresos monetarios, la **definición de desarrollo humano y social utilizada es mucho más compleja**, y abarca una serie amplia de condiciones económicas y materiales por parte de los hogares.
- Para el análisis del bienestar de los hogares desde una perspectiva multidimensional se evaluaron **seis dimensiones de privación o carencias** consideradas en el espacio de los derechos sociales y económicos:

DIMENSIONES DE DERECHOS SOCIALES



ALIMENTACIÓN

Acceso por parte del hogar a una alimentación suficiente.



VIVIENDA DIGNA

Acceso a una vivienda segura en condiciones y espacios adecuados para el refugio, el descanso y la convivencia.



ACCESOS EDUCATIVOS

Acceso a credenciales otorgadas por instituciones educativas formales según ciclo de vida/cohorte etaria de la población.



SALUD

Acceso a una dotación de recursos públicos o privados suficientes para hacer frente a situaciones de riesgo respecto a la salud.



ACCESO A SERVICIOS BÁSICOS

Acceso a servicios básicos en materia de saneamiento y calidad de vida (no incluye información).



EMPLEO Y SEGURIDAD SOCIAL

Acceso a un empleo decente y/o a un sistema de seguridad social no asistencial que provea de protección integral.

1

La pobreza monetaria cayó, pero las privaciones sociales persisten

Los indicadores multidimensionales permiten evaluar privaciones que quedan ocultas detrás del dato monetario



Carencias no monetarias y pobreza por ingresos

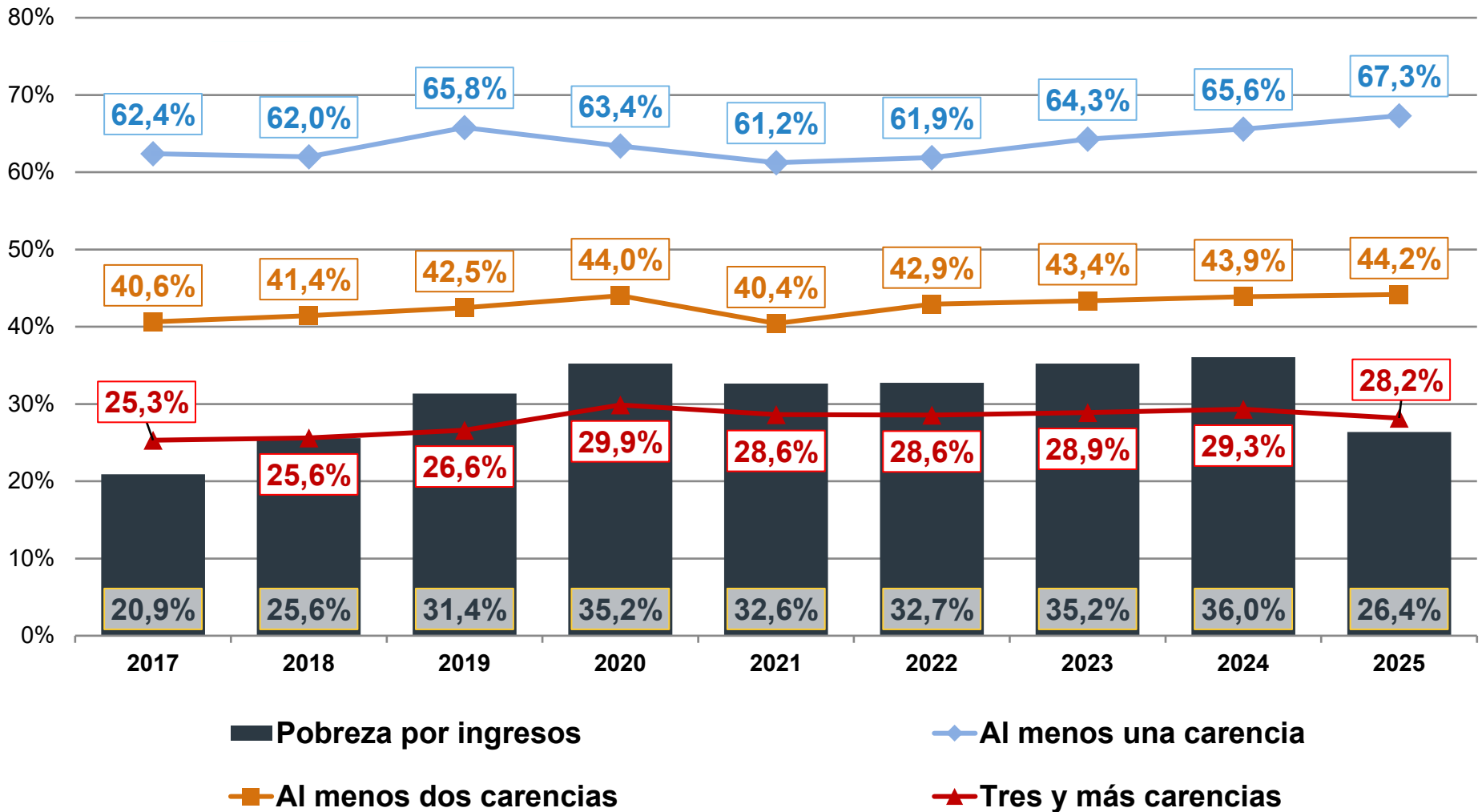
- Los resultados dan cuenta de una **tendencia creciente en el porcentaje de hogares con carencias no monetarias durante el período 2017-2025.**
- **Entre 2021 y 2025 se evidencia un aumento continuo en la proporción de hogares con déficits en las dimensiones de derechos sociales,** fundamentalmente al considerar las privaciones en al menos una o dos de las dimensiones consideradas. La incidencia de hogares con tres o más carencias presenta variaciones de menor intensidad a lo largo de la serie.
- La pobreza por ingresos, más allá de las fluctuaciones de corto plazo, da cuenta también de un **deterioro en las condiciones monetarias de los hogares entre 2017 y 2025.**
- Ahora bien, **entre 2024 y 2025, mientras la tasa de pobreza por ingresos revierte su tendencia** –se reduce la proporción de hogares que no acceden a una canasta básica total- **los indicadores de carencias no monetarias dan cuenta de un deterioro en el acceso a derechos sociales** (a excepción del correspondiente a tres carencias o más).

Se evidencia una brecha persistente entre la mejora o estabilización de indicadores monetarios y una mayor fragilidad respecto a recursos vitales del bienestar.



Carencias no monetarias y pobreza por ingresos

Porcentaje de hogares. 2017-2025.



Fuente: EDSA Bicentenario (2010-2016) y EDSA Agenda para la Equidad (2017-2025), Observatorio de la Deuda Social Argentina, UCA

2

¿Dónde se profundizó la vulnerabilidad de los hogares?

Entre 2017 y 2025, las privaciones aumentaron especialmente en dimensiones básicas para la reproducción cotidiana de los hogares



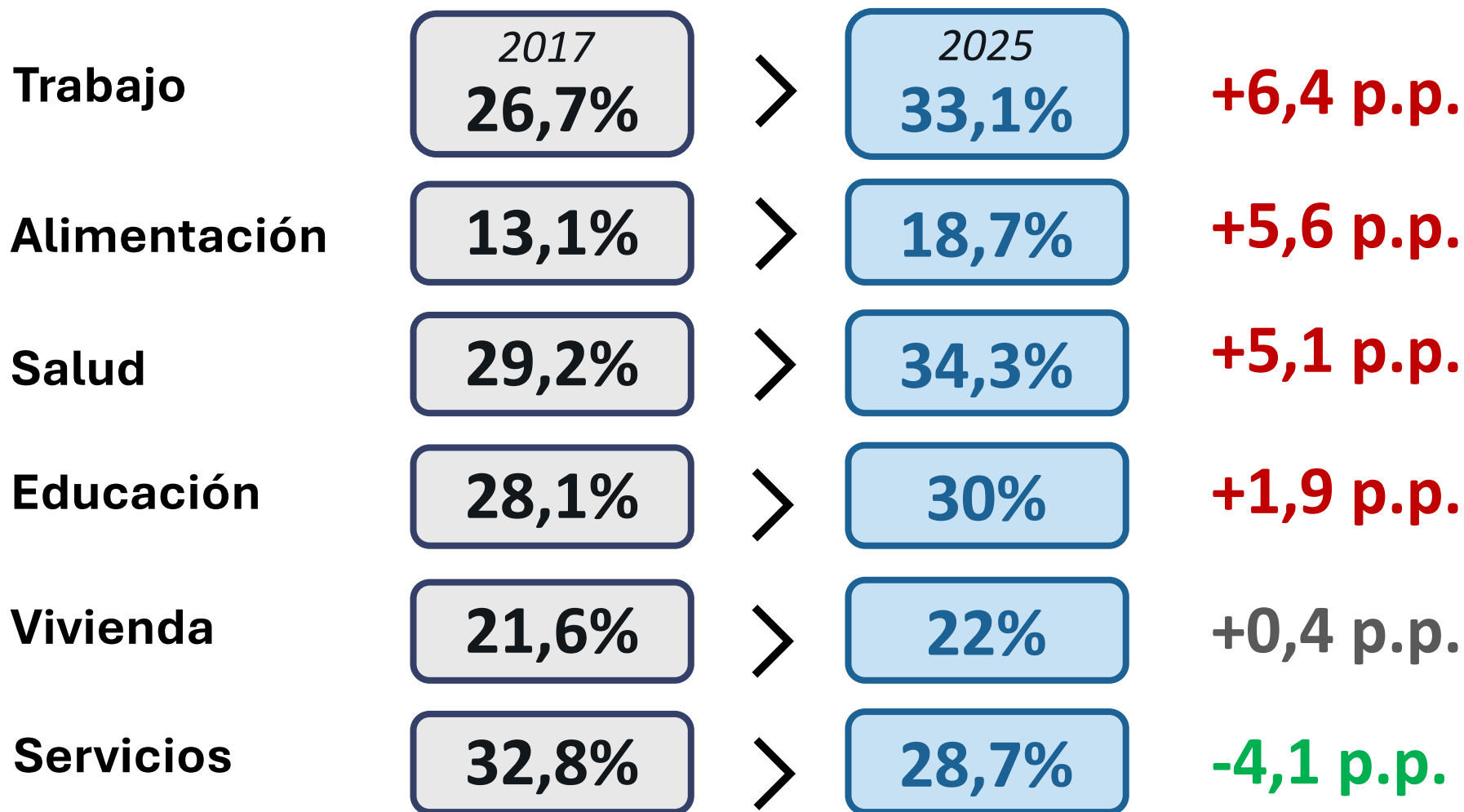
Derechos sociales y económicos

- Entre 2017 y 2025, **el mayor deterioro se concentra en** dimensiones especialmente centrales para las condiciones de vida: **alimentación, trabajo y acceso a la salud**. El acceso educativo también evidencia un retroceso, pero de menor intensidad.
- Los resultados reflejan privaciones persistentes en los funcionamientos y capacidades básicas, dando cuenta de una **mayor fragmentación y segmentación laboral, así como también pérdida de acceso a recursos esenciales**.
- La falta de acceso a un empleo decente y/o a un sistema de seguridad social no asistencial alcanza a alrededor de 1/3 de los hogares, lo cual da cuenta de una **proporción elevada y creciente de hogares excluidos de los mecanismos de protección**.
- **En contextos caracterizados por altos niveles de informalidad y precariedad, amplios segmentos de la población quedan excluidos de mecanismos institucionales de protección frente a los riesgos sociales.**

El deterioro en las dimensiones de alimentación, salud y empleo de calidad refleja una mayor exposición a situaciones de vulnerabilidad, desprotección social y una menor capacidad para afrontar contingencias.

Privaciones en dimensiones de derechos sociales y económicos

Porcentaje de hogares. 2017 vs. 2025.



Fuente: EDSA Agenda para la Equidad (2017-2025), Observatorio de la Deuda Social Argentina, UCA.



3

¿Cómo impactan estos procesos en la estratificación de la pobreza multidimensional?

Crecen los hogares que no son pobres por ingresos, pero siguen afectados por privaciones sociales

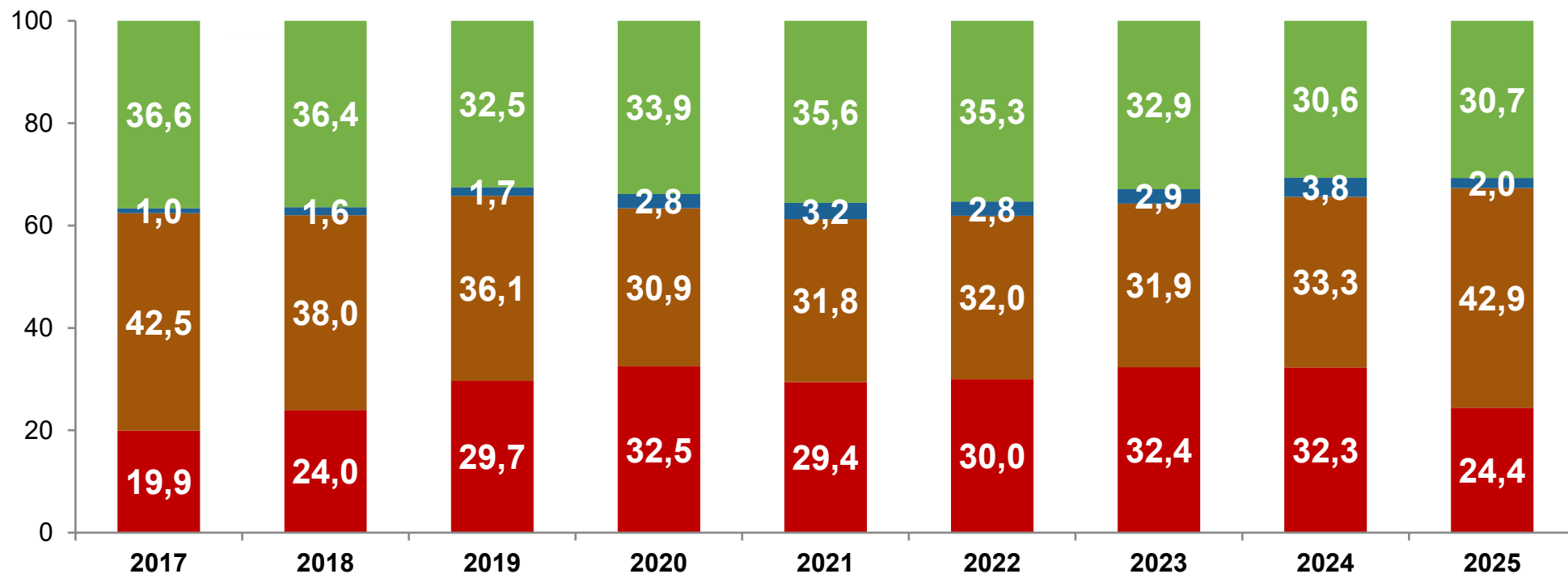
Menos pobreza monetaria, más hogares con carencias

- Son **pobres multidimensionales** aquellos hogares privados en el espacio tanto del bienestar económico-monetario de mercado, como en el espacio de las privaciones en derechos sociales.
- Se consideran **no pobres ni vulnerables** en materia de carencias aquellos que cuenten con autonomía económica de mercado (no pobres por ingreso) y, al mismo tiempo, dispongan de un pleno ejercicio de sus derechos constitucionales (sin carencias no monetarias).
- La **pobreza multidimensional** en materia de desarrollo humano da cuenta de un **saldo regresivo entre los años 2017 y 2025**, aunque con un comportamiento discontinuo a lo largo del mismo. Asimismo, en el período analizado se evidencia una **reducción de la proporción de hogares no pobres ni vulnerables**.
- Ahora bien, **la pobreza multidimensional registra una importante caída entre 2024 y 2025**. Sin duda, esta tendencia la explica el descenso de la pobreza por ingresos, pero simultáneamente **se incrementa la proporción de hogares que, aun ubicándose por encima de la línea de pobreza, presentan déficit en al menos una dimensión del espacio de los derechos sociales**.

El descenso de la pobreza por ingresos entre 2024 y 2025 no se traduce en una mejora integral de las condiciones de vida ni en un mayor cumplimiento de los derechos sociales.

Matriz de pobreza multidimensional

Porcentaje de hogares. 2017-2025.



- No pobres y sin carencias no monetarias
- Pobres por ingreso sin privaciones no monetarias
- No pobres por ingreso pero con privaciones no monetarias
- Pobres y con al menos una carencia (pobres multidimensionales)

Fuente: EDSA Bicentenario (2010-2016) y EDSA Agenda para la Equidad (2017-2025), Observatorio de la Deuda Social Argentina, UCA



ODSA

13

Resumen

- Entre 2017 y 2025 se evidencia **un incremento del déficit en casi todos los indicadores de acceso a derechos**, a excepción del acceso a servicios y las condiciones de la vivienda.
- En el escenario reciente, la **mejora relativa observada en la tasa de pobreza por ingresos entre 2024 y 2025 no constituye evidencia de un cambio estructural en las condiciones de vida**.
- Desde una perspectiva más amplia del bienestar, se sostiene que el descenso significativo en los niveles de pobreza por ingresos entre 2024 y 2025 tiende a **sobrestimar la recuperación** del bienestar, ya que no se traducen en reducciones de similar magnitud en otras privaciones sociales.
- El reconocimiento del carácter estructural de la problemática económica y social de la Argentina es fundamental para el diagnóstico y debate del modelo de desarrollo del país. **El crecimiento, pero sin inclusión social, con caída incluso de los niveles de pobreza, no es suficiente para alcanzar un efectivo desarrollo y mayor equidad.**

La elevada proporción de hogares en condición de privaciones económicas y sociales debe reconocerse como un problema estructural de la Argentina. Las deudas sociales pendientes exceden la reducción de la pobreza monetaria



www.uca.edu.ar/observatorio



observatorio_deudasocial@uca.edu.ar



@ODSAUCA



odsa_uca



PARTICIPANDO TODOS
PROYECTAMOS EL FUTURO
de las raíces a los frutos

Números de Contacto:

ODSA: Tel.: (+54-11)-7078-0615

Prensa, Natalia Ramil: 0810-2200-822 Int.2814

Cel: 1163576293

ODSA

Observatorio
de la Deuda
Social Argentina